

**KOMENDA POWIATOWA
PAŃSTWOWEJ STRAŻY POŻARNEJ
w ŚWIDNIKU**



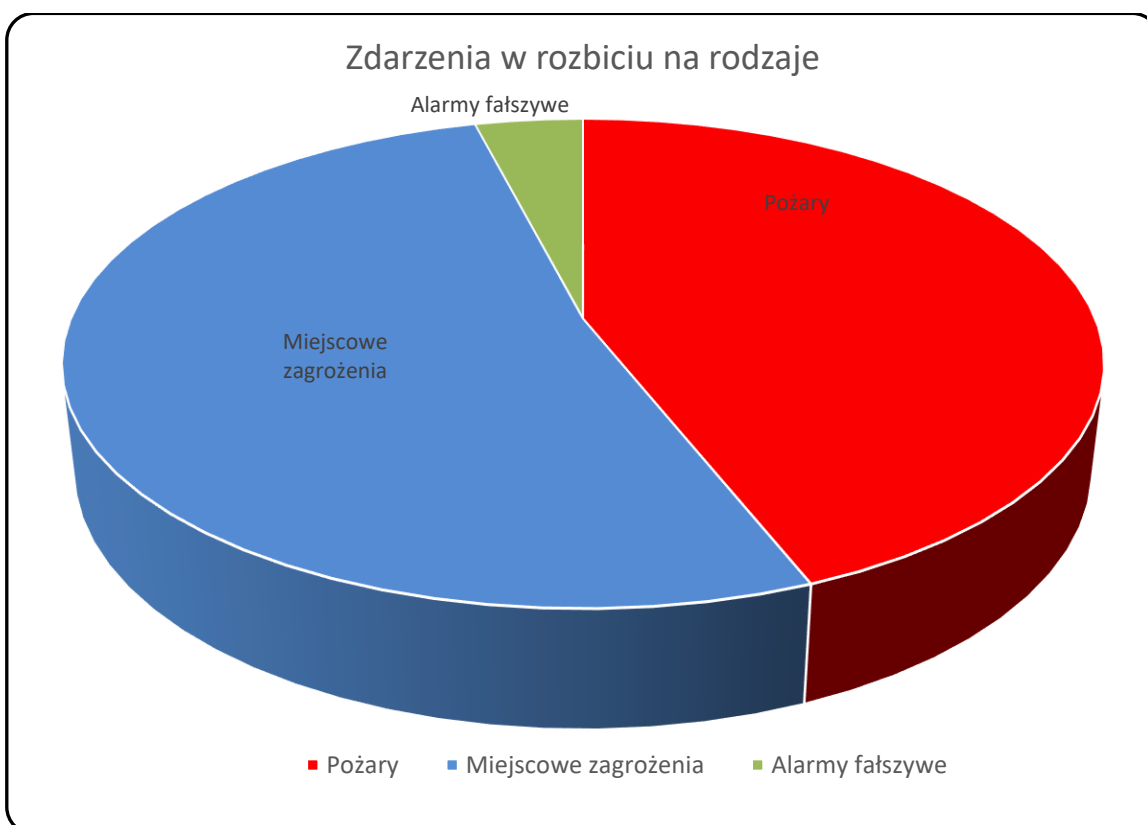
**ANALIZA
STATYSTYCZNA
ZDARZEŃ**

w 2019 r.

STYCZEŃ 2020

Ogólna ilość zdarzeń w powiecie w 2019 roku

Lp.	Powiat/Gmina	Požary	Miejscowe zagrożenia	Alarmy fałszywe	Ogółem	% udział
1	Mełgiew	41	48	3	92	11,8%
2	Piaski	57	70	3	130	16,7%
3	Rybczewice	14	20	1	35	4,5%
4	Trawniki	168	89	3	260	33,4%
5	m. Świdnik	63	180	18	261	33,5%
6	powiat świdnicki	343	407	28	778	100,0%
7	% udział	44,1%	52,3%	3,6%	-	

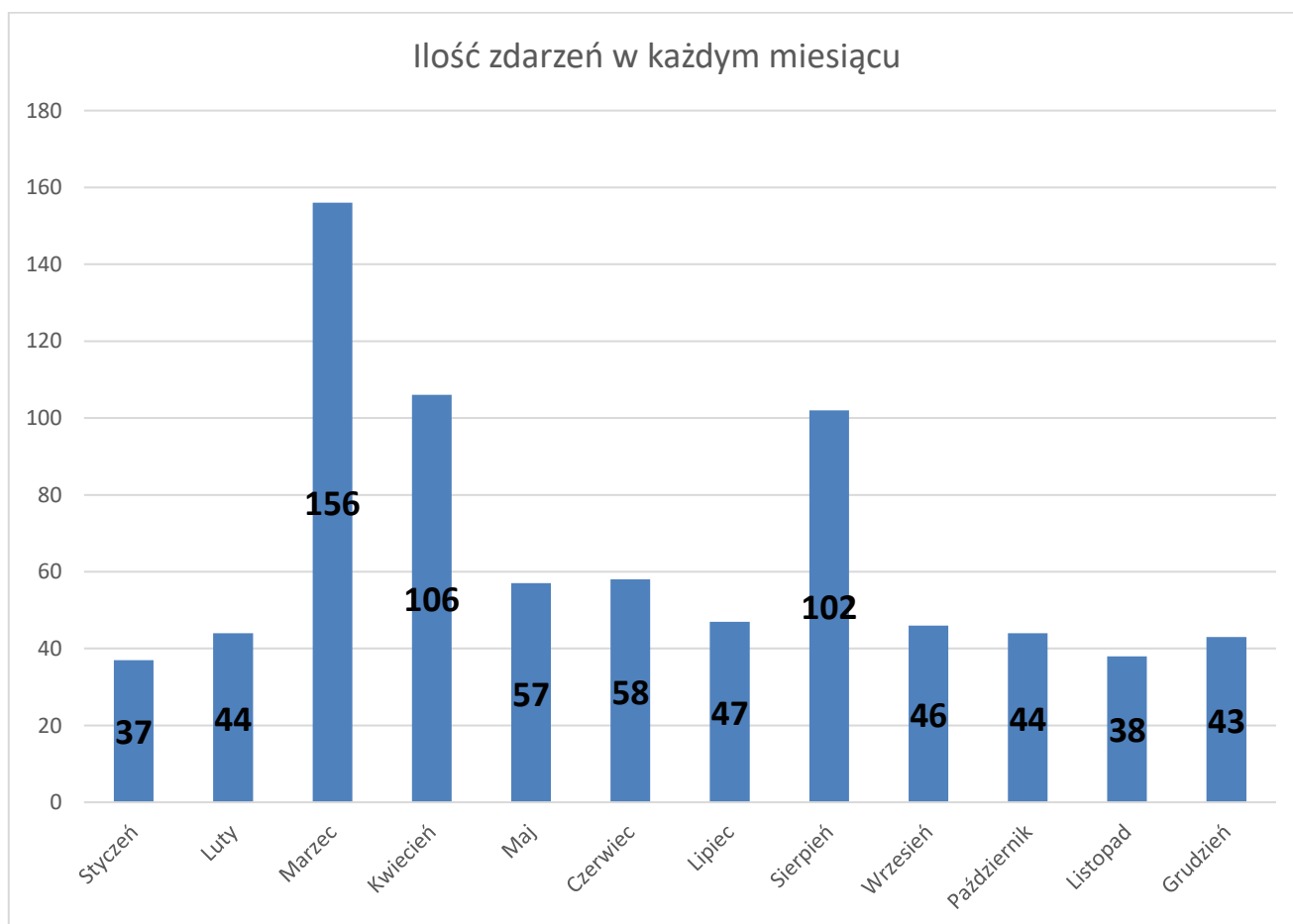


Požary – wzrost o 14,7% w stosunku do roku 2018

Miejscowe zagrożenia - wzrost o 13% w stosunku do roku 2018

Ilość zdarzeń w poszczególnych miesiącach

Lp.	Miesiąc	Požary	Miejscowe zagrożenia	Alarmy fałszywe	Ogółem
1	Styczeń	13	23	1	37
2	Luty	28	11	5	44
3	Marzec	106	45	5	156
4	Kwiecień	74	28	4	106
5	Maj	13	43	1	57
6	Czerwiec	17	40	1	58
7	Lipiec	17	29	1	47
8	Sierpień	26	73	3	102
9	Wrzesień	11	34	1	46
10	Październik	15	27	2	44
11	Listopad	11	26	1	38
12	Grudzień	12	28	3	43
Razem		343	407	28	778



Ilość zdarzeń w poszczególnych grupach

POŻARY

Lp.	Rodzaj obiektu	2018	2019
1.	Użyteczności publicznej	1	3
2.	Mieszkalne	64	59
3.	Produkcyjne	10	5
4.	Magazynowe	2	2
5.	Środki transportu	17	13
6.	Lasy państwowe i prywatne	9	11
7.	Uprawy, rolnictwo	119	186
8.	Inne objekty	77	64
RAZEM:		299	343
Wzrost o 14,7%			

MIEJSCOWE ZAGROŻENIA

Lp.	Rodzaj obiektu	2018	2019
1.	Użyteczności publicznej	10	10
2.	Mieszkalne	99	124
3.	Produkcyjne	6	5
4.	Magazynowe	3	1
5.	Środki transportu	130	132
6.	Lasy państwowe i prywatne	4	5
7.	Uprawy, rolnictwo	3	5
8.	Inne objekty	105	125
RAZEM:		360	407
Wzrost o 13 %			

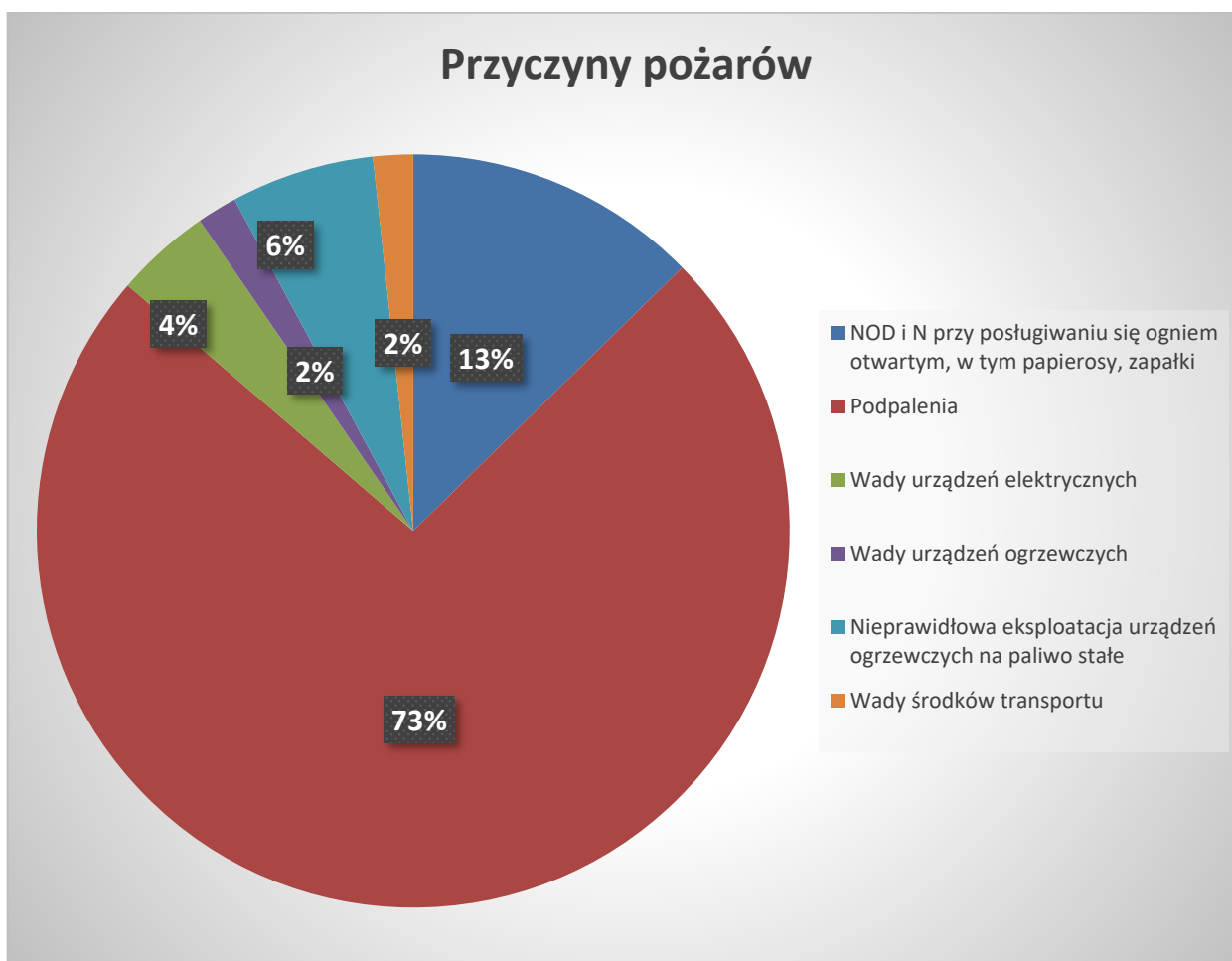
Zdarzenia w poszczególnych gminach

		Ogółem zdarzeń		Porównanie
		rok		%
Lp.	Powiat/Gmina	2018	2019	
1	Melgiew	86	92	wzrost o 7%
2	Piaski	160	130	spadek o 19 %
3	Rybczewice	32	35	wzrost o 9%
4	m. Świdnik	228	261	wzrost o 15%
5	Trawniki	179	260	wzrost o 45 %
RAZEM		685	778	Wzrost o 14%

Najczęstsze przyczyny powstałych zdarzeń

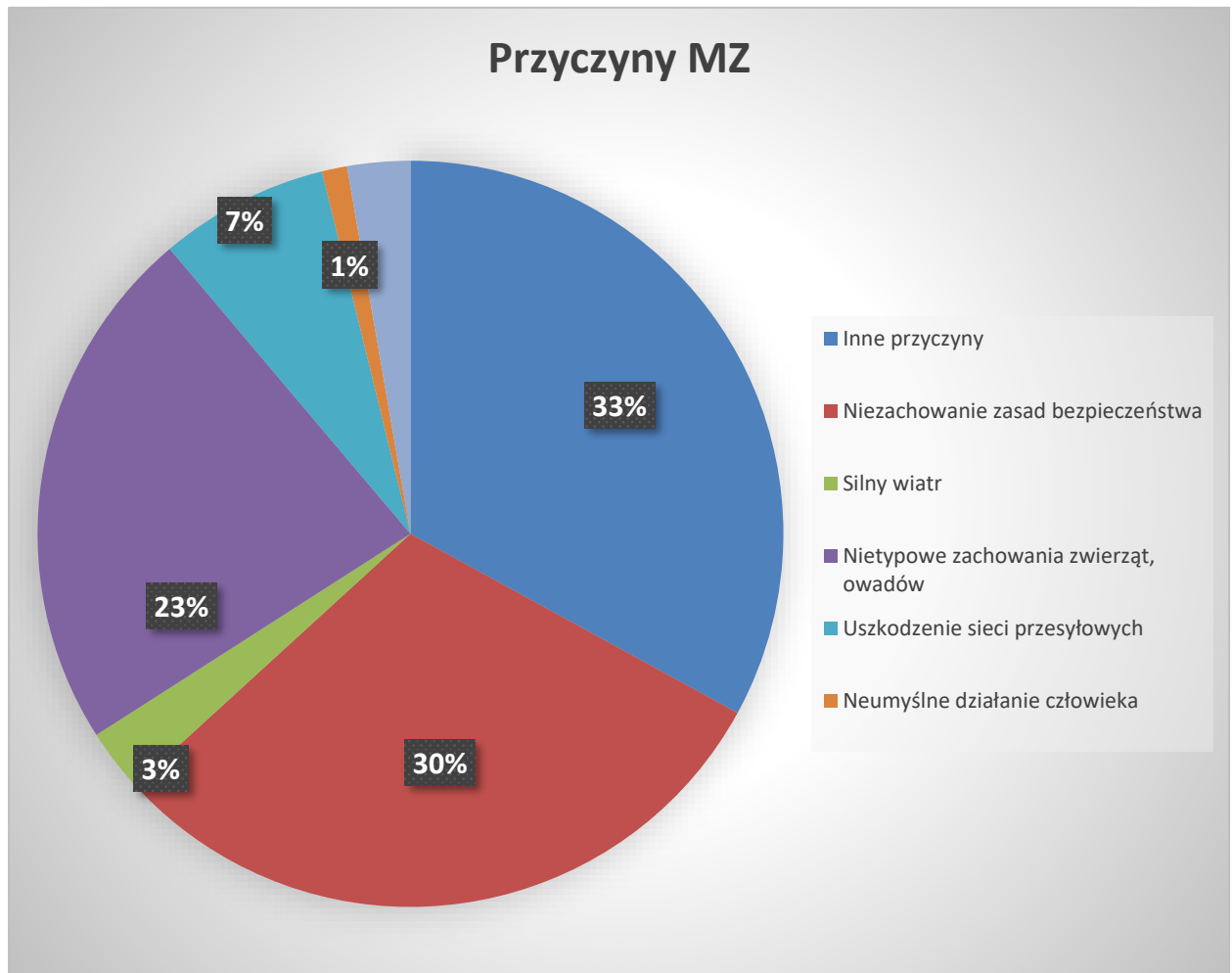
Požary

- Nieostrożność osób dorosłych i nieletnich przy posługiwaniu się ogniem otwartym w tym papierosy, zapałki - 37
- Podpalenia (umyślne) w tym akty terroru - 215
- Wady urządzeń i instalacji elektrycznych (bez urządzeń ogrzewczych) - 12
- Wady urządzeń ogrzewczych na paliwo stałe - 5
- Nieprawidłowa eksploatacja urządzeń ogrzewczych na paliwo stałe - 18
- Wady środków transportu - 5



MZ

- Inne przyczyny (poszukiwanie zaginionych osób, otwarcie mieszkań) - 121
- Niezachowanie zasad bezpieczeństwa ruchu środków transportu - 111
- Wady środków transportu - 10
- Huragany, silne wiatry - 84
- Nietypowe zachowania się zwierząt, owadów stwarzające zagrożenie - 27
- Uszkodzenie sieci przesyłowych - 4
- Nieumyślne lub umyślne działanie człowieka - 10



Wykaz poszkodowanych w działaniach

Rodzaj zdarzenia	Ofiary śmiertelne inne	Ofiary śmiertelne dzieci	Ranni strażacy	ranni inni	ranne dzieci
P	1	0	1	2	0
MZ	6	0	0	111	10
RAZEM:	7	0	1	113	10

Częstotliwość zdarzeń

Lp.	Gmina	Częstotliwość zdarzeń
1	Melgiew	co 95 godzin
2	Piaski	co 67 godzin
3	Rybczewice	co 250 godziny
4	Trawniki	co 34 godzin
5	Świdnik	co 33 godzin

Co **11 godzin** zdarzenie w powiecie świdnickim.

W miesiącach kwiecień – maj zdarzenie co **9** godzin.

W okresie wakacyjnym tj. lipiec, sierpień zdarzenie co **10** godzin.

Co 40 godziny **podpalenie**

Co 66 godzin dochodziło do zdarzenia drogowego

Co 77 godzin osoba ranna, a co 1251 godzin osoba śmiertelna.

Samodzielne prowadzenie działań jednostek ochrony przeciwpożarowej

Lp.	Jednostka		Ilość zdarzeń	
			samodzielnych	udział procentowy w całości
1.	PSP	Świdnik	329	42 %
		posterunek JRG Piaski	82	10,50 %
2.	OSP		53	6,80 %

Współpraca PSP z innymi podmiotami

Lp.	Podmiot	Ilość zdarzeń
1.	Policja	263
2.	Pogotowie ratunkowe	176
3.	Pogotowie energetyczne	18
4.	Pogotowie gazowe	7
5.	Straż Miejska	8
6.	Inne podmioty (pomoc drogowa, wojsko)	55

Łączny czas interwencji w rozbiciu na dzień tygodnia

Dzień tygodnia	Łączny czas interwencji
Niedziela	5dni 21:51
Poniedziałek	4dni 19:15

Wtorek	7dni 17:33
Środa	3dni 10:07
Czwartek	4dni 12:34
Piątek	4dni 23:28
Sobota	5dni 00:48
PODSUMOWANIE:	36dni 09:37